



ФЕДЕРАЛЬНАЯ СЛУЖБА
ГОСУДАРСТВЕННОЙ СТАТИСТИКИ

О финансовом состоянии организаций Чеченской Республики



за январь-ноябрь 2022 года



ФЕДЕРАЛЬНАЯ СЛУЖБА
ГОСУДАРСТВЕННОЙ СТАТИСТИКИ

О финансовом состоянии организаций Чеченской Республики

Чеченская республика

за январь-ноябрь 2022 года

- 01 САЛЬДИРОВАННЫЙ ФИНАНСОВЫЙ РЕЗУЛЬТАТ ОРГАНИЗАЦИЙ
- 02 ПРИБЫЛЬ ОРГАНИЗАЦИЙ
- 03 УБЫТОК ОРГАНИЗАЦИЙ
- 04 КРЕДИТОРСКАЯ И ДЕБИТОРСКАЯ ЗАДОЛЖЕННОСТЬ ОРГАНИЗАЦИЙ

Ежемесячные данные оперативной статистики





САЛЬДИРОВАННЫЙ ФИНАНСОВЫЙ РЕЗУЛЬТАТ ОРГАНИЗАЦИЙ

ЯНВАРЬ-НОЯБРЬ 2022 ГОДА

Сальдированный финансовый результат
(прибыль минус убыток)



-5 365,4

млн рублей

Прибыль



3 530,1

млн рублей

Убыток

77,4%

доля прибыльных
организаций к общему числу
организаций



-8 895,5

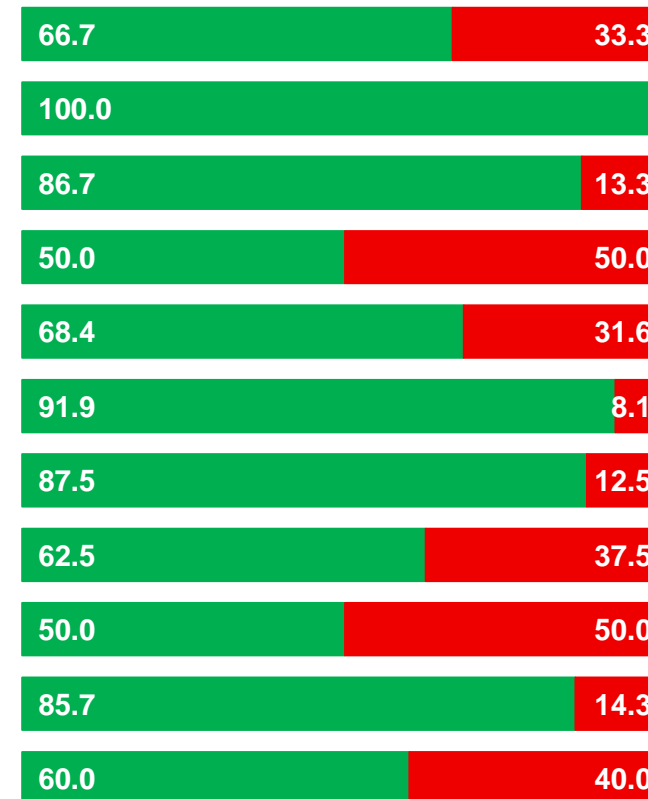
млн рублей

22,6%

доля убыточных
организаций к общему
числу организаций

Доля прибыльных и убыточных организаций, в процентах

Сельское, лесное хозяйство, охота, рыболовство и рыбоводство
Добыча полезных ископаемых
Обрабатывающие производства
Обеспечение электрической энергией, газом и паром; кондиционирование воздуха
Водоснабжение; водоотведение, организация сбора и утилизации отходов, деятельность по ликвидации загрязнений
Строительство
Торговля оптовая и розничная; ремонт автотранспортных средств и мотоциклов
Транспортировка и хранение
Деятельность в области информации и связи
Деятельность по операциям с недвижимым имуществом
Деятельность профессиональная, научная и техническая




*Без субъектов малого предпринимательства и организаций с численностью до 15 человек, без учета банков, страховых компаний и бюджетных организаций





САЛЬДИРОВАННЫЙ ФИНАНСОВЫЙ РЕЗУЛЬТАТ ОРГАНИЗАЦИЙ

ЯНВАРЬ-НОЯБРЬ 2022 г., МЛН РУБЛЕЙ



Обеспечение электрической энергией, газом и паром; кондиционирование воздуха

-7 606,1
млн руб.



Производство, передача и распределение электроэнергии

26,1 млн руб. **1782,9** млн руб.

(в 74,6 р.) (80,9%)

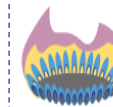
в % к январю-ноябрю 2021 г. в % к январю-ноябрю 2021 г.



Производство, передача и распределение пара и горячей воды; кондиционирование воздуха

107,1%

к январю-ноябрю 2021 г.



Производство и распределение газообразного топлива

95,7%

к январю-ноябрю 2021 г.





ПРИБЫЛЬ ОРГАНИЗАЦИЙ

ЯНВАРЬ-НОЯБРЬ 2022 г., МЛН РУБЛЕЙ

3 530,1 млн. рублей



1 509,8

Обработывающие производства



1 147,1

Торговля оптовая и розничная;
ремонт автотранспортных средств
и мотоциклов



664,9

Строительство



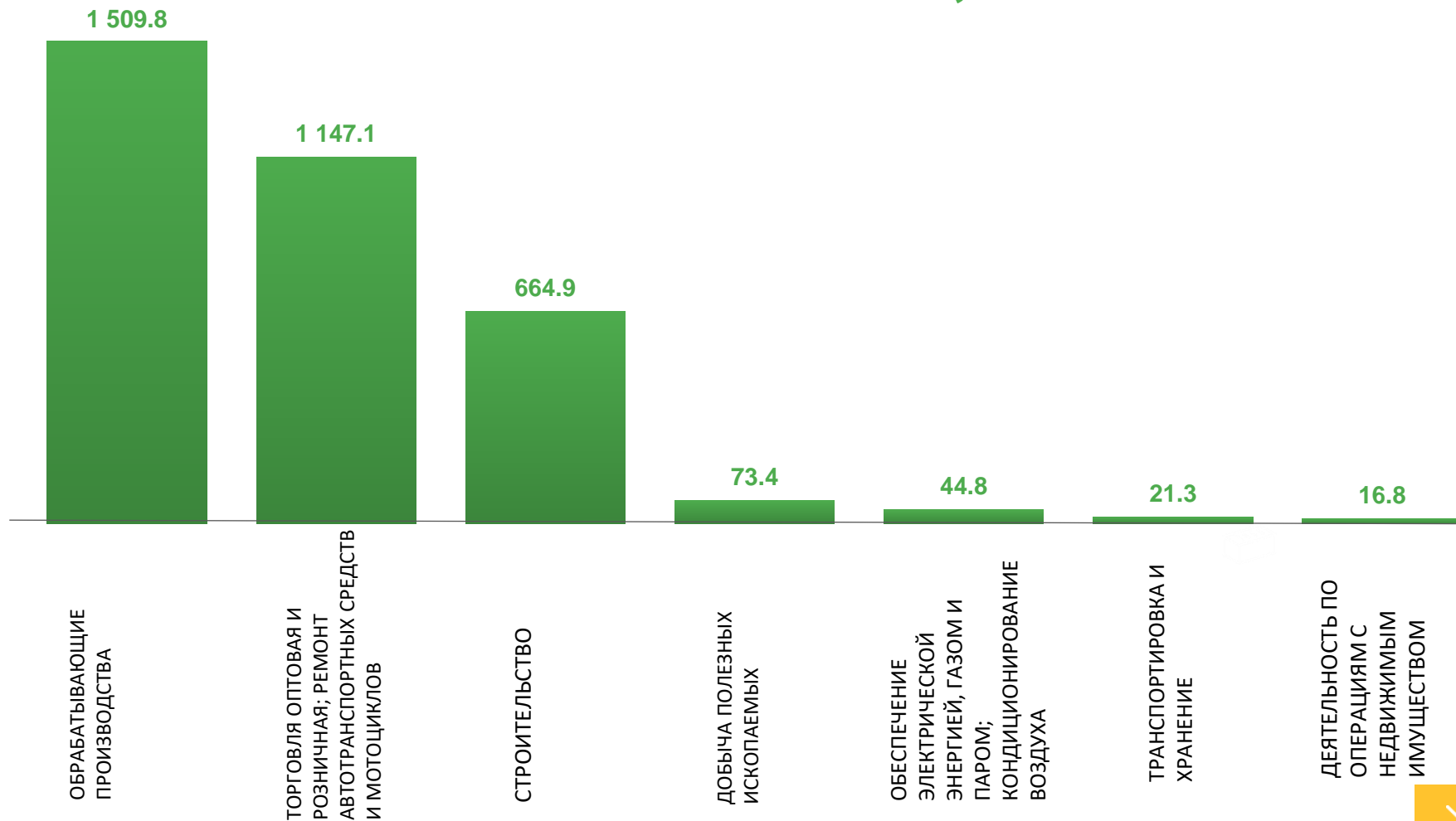
44,8

Обеспечение электрической
энергией, газом и паром;
кондиционирование воздуха



21,3

Транспортировка и хранение





ДОЛЯ ПРИБЫЛЬНЫХ ОРГАНИЗАЦИЙ

ЯНВАРЬ-НОЯБРЬ 2022 г., %



66,7%

Сельское, лесное хозяйство, охота, рыболовство и рыбоводство



87,5%

Торговля оптовая и розничная; ремонт автотранспортных средств и мотоциклов



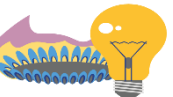
86,7%

Обработывающие производства



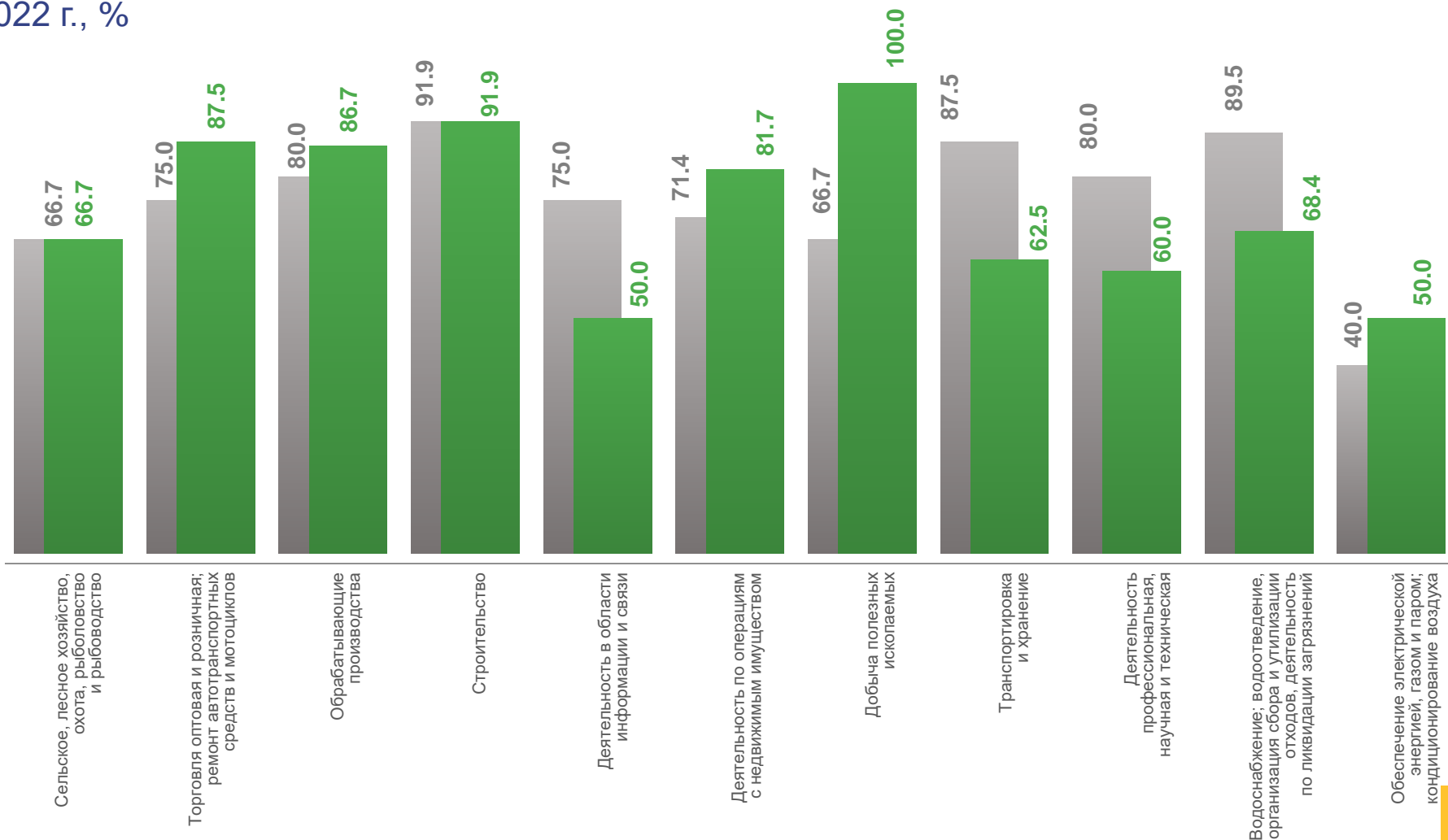
68,4%

Водоснабжение; водоотведение, организация сбора и утилизации отходов, деятельность по ликвидации загрязнений



50,0%

Обеспечение электрической энергией, газом и паром; кондиционирование воздуха



■ Январь-ноябрь 2021 г.


■ Январь-ноябрь 2022 г.



УБЫТОК ОРГАНИЗАЦИЙ

ЯНВАРЬ-НОЯБРЬ 2022 г., МЛН. РУБЛЕЙ

8 895,5 млн. рублей



7 650,9

7 650.9

Обеспечение электрической энергией, газом и паром; кондиционирование воздуха



365,8

Деятельность в области информации и связи



306,7

Транспортировка и хранение

ОБЕСПЕЧЕНИЕ
ЭЛЕКТРИЧЕСКОЙ ЭНЕРГИЕЙ,
ГАЗОМ И ПАРОМ;
КОНДИЦИОНИРОВАНИЕ
ВОЗДУХА

ДЕЯТЕЛЬНОСТЬ В ОБЛАСТИ
ИНФОРМАЦИИ И СВЯЗИ

ТРАНСПОРТИРОВКА И
ХРАНЕНИЕ

ВОДОСНАБЖЕНИЕ;
ВОДООТВЕДЕНИЕ,
ОРГАНИЗАЦИЯ СБОРА И
УТИЛИЗАЦИИ ОТХОДОВ,
ДЕЯТЕЛЬНОСТЬ ПО
ЛИКВИДАЦИИ
ЗАГРЯЗНЕНИЙ

СТРОИТЕЛЬСТВО

365.8

306.7

64.7

63.1





ДОЛЯ УБЫТОЧНЫХ ОРГАНИЗАЦИЙ

ЯНВАРЬ-НОЯБРЬ 2022 г., %



50,0%

Обеспечение электрической энергией, газом и паром; кондиционирование воздуха



31,6%

Водоснабжение; водоотведение, организация сбора и утилизации отходов, деятельность по ликвидации загрязнений



100,0%

Деятельность профессиональная, научная и техническая



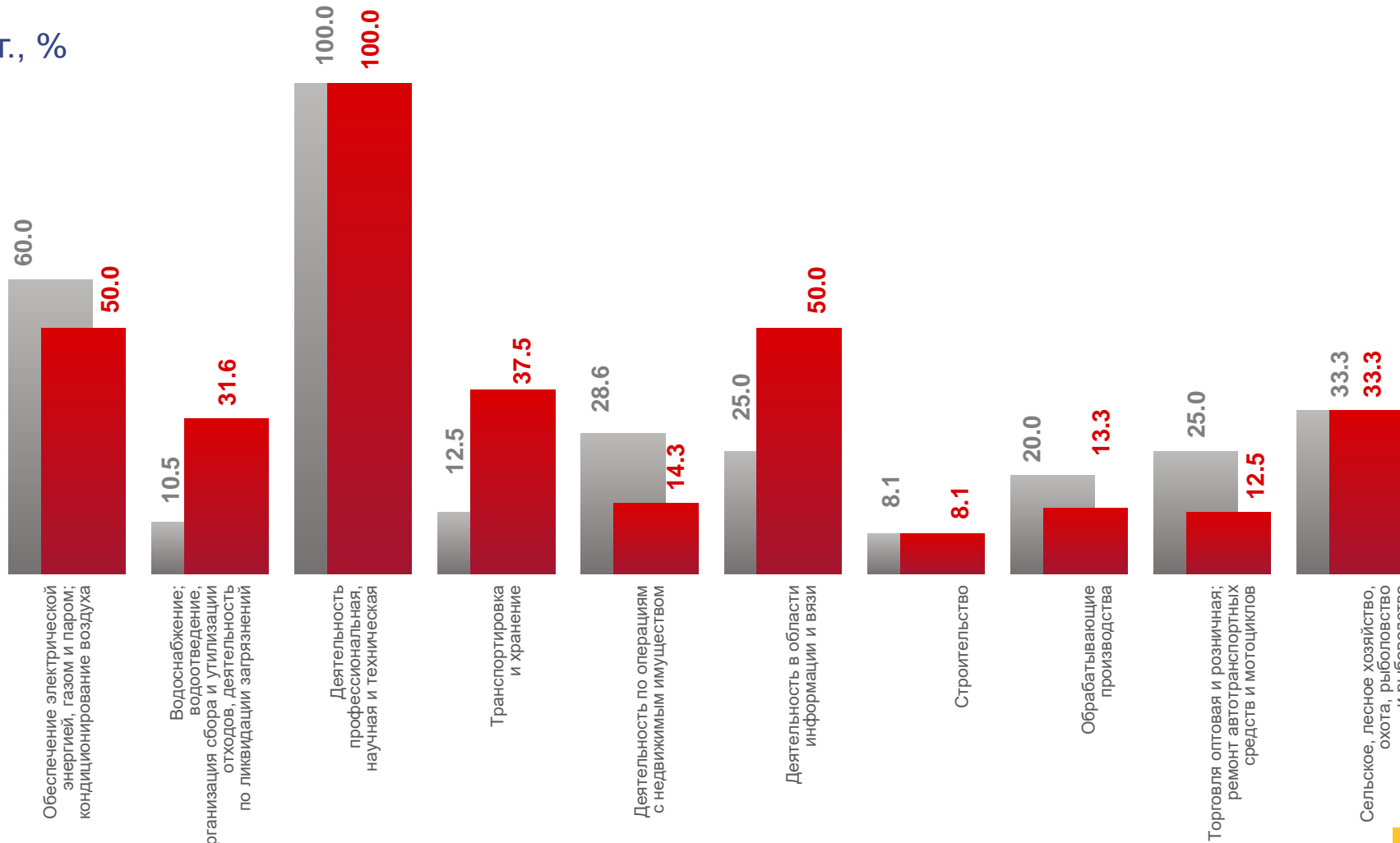
12,5%

Торговля оптовая и розничная; ремонт автотранспортных средств и мотоциклов



33,3%

Сельское, лесное хозяйство, охота, рыболовство и рыбоводство



■ Январь-ноябрь 2021 г.

■ Январь-ноябрь 2022 г.





СОСТОЯНИЕ ПЛАТЕЖЕЙ ОРГАНИЗАЦИЙ (без субъектов малого предпринимательства)

НА КОНЕЦ НОЯБРЯ 2022 ГОДА, млн.руб

Просроченная кредиторская задолженность



141518,1

Удельный вес просроченной задолженности в общем объеме кредиторской задолженности, %



Просроченная дебиторская задолженность



26568,2

Удельный вес просроченной задолженности в общем объеме дебиторской задолженности, %





ПРОСРОЧЕННАЯ КРЕДИТОРСКАЯ И ДЕБИТОРСКАЯ ЗАДОЛЖЕННОСТЬ

НОЯБРЬ 2022 г., В % К ОБЩЕЙ КРЕДИТОРСКОЙ/ДЕБИТОРСКОЙ ЗАДОЛЖЕННОСТИ



КРЕДИТОРСКАЯ ЗАДОЛЖЕННОСТЬ



ДЕБИТОРСКАЯ ЗАДОЛЖЕННОСТЬ

